

REKORD

International PrøveOrdning for Redningshunde

Spor, rundering og ruinsøg
- med dommervejledning



Gældende pr. 01.01.2006

RDA 2006-05-01

Indhold

Forord	3
Gruppe- og klasseinddeling	4
Almindelige bestemmelser	5
Afdeling A	
Sporsøg RH-F A	10
Sporsøg RH-F B (VM disciplin)	12
Rundering RH-FL A	14
Rundering RH-FL B (VM disciplin)	16
Ruinsøg RH-T A	18
Ruinsøg RH-T B (VM disciplin)	20
Afdeling B	
Lydighed (VM disciplin)	22
Afdeling C	
Færdighed (VM disciplin)	26
Dommervejledning	31
Skitse til fri ved fod	34
Skitse til fjerndirigering	35

Forord

Dette hæfte indeholder et ekstrakt af de internationale redningshundeprøver (IPO-R), som er udarbejdet af Federation Cynologique Internationale (FCI) i samarbejde med Internationale Redningshunde Organisation (IRO).

Derudover indeholder hæftet en dommervejledning, som IRO har publiceret efter udgivelsen af IPO-R programmet.

Hæftet er koncentreret omkring de discipliner, der afholdes verdensmesterskaber i.

Det vil sige:

- Spor (IPO-R RH-F B)
- Rundering (IPO-R RH-FL B)
- Ruinsøg (IPO-R RH-T B)

Også de A-prøver, som skal beståes for at kunne opfylde kvalifikationskravene til B-prøven, er beskrevet i hæftet.

Rigtig god fornøjelse !

Peter Røndum
maj 2006

Tak til Elke Simmelhack og Jørgen Frederiksen for oversættelsen fra tysk til dansk.

Disse prøvebestemmelser for redningshunde

- er udarbejdet i samarbejde mellem Redningshunde-kommissionen under FCI (Federation Cynologique Internationale) og IRO (Internationale Rettungshunde Organisation) og godkendt af IRO's generalforsamling
- erstatter alle IRO's tidligere prøvebestemmelser for redningshunde
- er nøje udarbejdet og formuleret på tysk. Ved alle tvivlstilfælde omkring fortolkninger på et andet sprog, skal fortolkningen ske med udgangspunkt i den tyske version
- vil være gældende i en 5-årig periode, hvorefter bestemmelserne tages op til review, og hvis nødvendigt vil de blive ændret/justeret i medfør af erfaringer fra praksis
- er gældende for alle IRO's medlemsorganisationer.

Enhver ændring af disse prøvebestemmelser skal foretages på baggrund af fornøden godkendelse i IRO's kompetente organer.

Godkendt af IRO's generalforsamling den 19. april 2005 i Yongin, Korea.

Bestemmelserne er gældende med virkning fra den 1. januar 2006

Gruppe- og klasseinddeling

Prøvetrin

Den Internationale PrøveOrdning for Redningshunde (IPO-R) er udarbejdet af FCI i samarbejde med IRO.

IPO-R omfatter følgende grupper og klasser:

Redningshund Egnethedsprøve - RH-E (*ikke indeholdt i dette hæfte*)

Redningshund Sporprøve A (RH-F A)

Redningshund Sporprøve B (RH-F B)

Redningshund Runderingsprøve A (RH-FL A)

Redningshund Runderingsprøve B (RH-FL B)

Redningshund Ruinprøve A (RH-T A)

Redningshund Ruinprøve B (RH-T B)

Redningshund Lavineprøve A (RH-L A) (ikke indeholdt i dette hæfte)

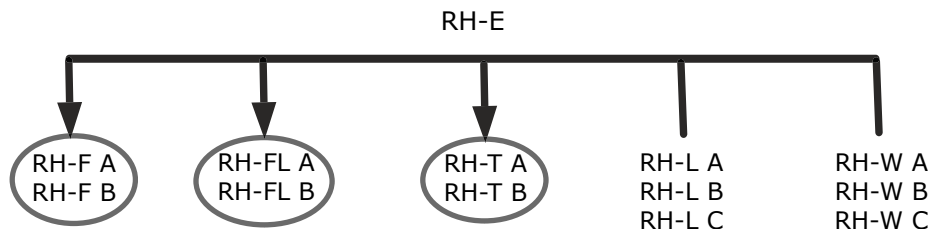
Redningshund Lavineprøve B (RH-L B) (ikke indeholdt i dette hæfte)

Redningshund Lavineprøve C (RH-L C) (ikke indeholdt i dette hæfte)

Redningshund Vandredningsprøve A (RH-W A) (ikke indeholdt i dette hæfte)

Redningshund Vandredningsprøve B (RH-W B) (ikke indeholdt i dette hæfte)

Redningshund Vandredningsprøve C (RH-W C) (ikke indeholdt i dette hæfte)



Det står den enkelte hundefører frit, om hunden skal starte med begynderprøven (Redningshund Egnethedsprøve (RH-E)) eller med en prøve på trin A.

En godkendt prøve på trin A berettiger til deltagelse i prøve på næste trin i samme gruppe.

Almindelige bestemmelser

Generelt

Redningshundepøverne skal kvalificere hundene til deres specielle anvendelsesområde.

Den aflagte prøve er beviset på en succesfuld uddannelse til redningshund inden for de respektive områder. Uddannelsen danner basis for hundens anvendelse inden for de ansvarlige nationale redningsorganisationer.

Hundens anvendelighed i praktisk indsats vurderes og afgøres alene af den redningsorganisation, hvor hunden er tilknyttet.

For at hunden skal kunne anvendes, kan der således også stilles andre krav; fx yderligere kundskaber hos hundeføreren - radiotelegrafikurser, fjeldkurser, aldersgrænser for hund og fører, konditionstest, udrustningsforeskrifter, førstehjælpskurser, repetitionskurser og -prøver m.v.

Redningshundepøver kan arrangeres året rundt.

Kan sikkerheden for mennesker og dyr ikke garanteres, må prøven ud sættes til et senere tidspunkt.

Ved redningshundepøver kan alle hunde deltage - uanset størrelse og race, og uanset om hunden er stambogsregistreret eller ej.

En hundefører kan én og samme dag kun deltage i én prøve **Red.:** Det vil sige må ikke deltage forskellige steder på den samme dag.

Efter godkendt prøve på trin A i de respektive grupper kan hunden straks - forudsat at alderskravet til hunden er opfyldt - føres op til prøve i næste højere klasse. Det samme gælder fra niveau B til C.

En hundefører kan fremføre flere hunde til prøve. En hund kan ikke fremføres af flere hundeførere ved den pågældende prøve.

Til- og framelding til dommeren sker med hunden i line. Tilladt er kun en førerline og et kædehalsbånd med store led.

Alle øvelser begynder og slutter med hunden i grundstilling.

Korte og tydelige kommandoer (hørbare) skal anvendes. At anvende hundens navn i kombination med en kommando er tilladt. Kombinationen gælder som én kommando.

Red.: I denne oversættelse er angivet de gængse kommandoer, som i Danmark anvendes i lydighed, spor, rundering og ruinsøg.

Der findes p.t. i Danmark ingen gængse kommandoer udarbejdet til færdighedsprogrammet. Derfor vil det indtil videre stå den enkelte hundefører frit, hvilke kommandoer, som foretrakkes - blot skal hundeføreren anvende de samme kommandoer hver gang.

Definition af Bringsel: Hunden skal bringe bringslet til hundeføreren efter at have lokaliseret figuranten. Når hundeføreren har accepteret modtagelsen af bringslet, skal hunden på kommando selvstændigt lede hundeføreren den korteste vej til figuranten. Hunden skal herunder holde kontakt med hundeføreren.

Løbske tæver kan deltage i samtlige prøver, men de skal holdes adskilt fra øvrige deltagende hunde og føres til prøve sidst i arrangementet.

Bestås en prøve ikke, kan hunden først efter en frist på 6 dage på ny deltage i en prøve i samme gruppe og klasse.

Syge hunde, og hunde, der mistænkes at være smittebærere, udelukkes fra samtlige prøver og må ikke medbringes og befinde sig inden for prøveområdet.

Prøvedommeren har ret til at afbryde arbejdet, hvis

- det er åbenbart, at hundeføreren ikke har kontrol over hunden
- hunden tydeligvis er dårligt forberedt
- hunden på grund af manglende arbejdsvilje skønnes ikke at kunne gennemføre arbejdet i de respektive grupper og klasser.

Er hunden til gene for figuranten er det altid negativt i bedømmelsen. Hvis hunden forulemper figuranten, fører det til diskvalifikation.

Optræder hundeføreren usportsligt, er dommeren berettiget til omgående at diskvalificere hundeføreren.

Prøvetilladelse

Retten til at arrangere prøve tilkommer de respektive nationale organisationer under FCI eller IRO. Prøveresultaterne skal anerkendes af samtlige forbund.

En prøve må kun gennemføres, hvis mindst 4 hundeførere deltager.

Prøveorganisation

Prøvelederen er ansvarlig for den organisatoriske del af prøven.

Prøvelederen udfører og overvåger alle nødvendige arbejder fra forberedelse til gennemførelse af prøven.

Ansvar

For eventuelle ulykker/skader er hundeføreren ansvarlig for sig selv og sin hund under hele prøven.

Hundens ejer er ansvarlig for alle person- og tingskader, som forårsages af hunden. Hundeejeren skal derfor være forsikret mod alle sådanne tænkelige skader.

De anvisninger, som gives af prøvelederen eller dommeren, accepteres frivilligt af hundeføreren og udføres på egen risiko.

Inden prøven skal gyldig attest, som dokumenterer, at hunden er i besiddelse af de af myndighederne krævede vaccinationer, forevises på forlangende af prøveleder eller dennes stedfortræder.

Aldersgrænser

På prøvedagen skal hundens alder mindst være:

RH-E prøve	14 måneder
Prøver på trin A	18 måneder
Prøver på trin B	19 måneder
Prøver på trin C	20 måneder

Red.: Trin C omfatter alene disciplinerne IPO-R W (vandredning) og IPO-R L (lavinehunde), som ikke er beskrevet i dette hæfte.

Væsenstest

Dommeren iagttager hundens væsen før og under hele prøven.

Dommeren har pligt til at afvise hunden, hvis den viser åbenbare karakterbrister. Dette skal af dommeren noteres i hundens resultathæfte.

Væsenstesten omfatter

- hundens selvsikkerhed og frimodighed i forhold til fremmede personer
- hundens selvsikkerhed og frimodighed under forstyrrelser
- hundens belastningsevne under skærpede villkår, såsom langvarigt arbejde, flere hunde i indsats samtidigt, stærk varme eller kulde, støv- og røgdudvikling, stærk belastning af lugtindtryk osv.
- andre brister i karakteren som skudfølsomhed, svage nerver og dermed sammenhængende aggressivitet, nervøsitet, frygt o.lign.

Hundeførerens ansvar

Hundeføreren skal rettidigt anmelde sin prøvedeltagelse. Skulle hundeføreren være forhindret i at indfinde sig til tiden, skal han/hun straks meddele prøvelederen dette.

Hver enkelt hundefører, som stiller op til en prøve, skal indfinde sig med den udrustning og påklædning, som er hensigtsmæssig for den pågældende prøvegruppe.

Hundeføreren skal rette sig efter dommers og prøveleders anvisninger.

Hundeføreren har pligt til at fuldføre alle dele af prøven, selv om der i en afdeling eller et moment ikke opnås det nødvendige antal point.

Prøven er først afsluttet, når prøveresultatet bekendtgøres og resultat-hæftet tilbageleveres.

Afbryder hundeføreren prøven før tiden, skal dette noteres i resultat-hæftet sammen med oplysninger om hvorfor.

Resultathæfte

Resultathæftet, som er obligatorisk for hver enkelt prøvedeltager, udstedes af den nationale kennelorganisation og skal være indført i hundens stamtavle.

Resultathæftet for hunde uden stamtavle skal registreres af den nationale kennelorganisation.

Resultathæftet afleveres til prøveleder inden prøven.

Prøveresultatet skal noteres i resultathæftet af dommer/prøveleder samt kontrolleres og undertegnes af dommeren.

Red.: I Danmark udstedes og registreres resultathæftet af RDA. Hvis hunden har fået udstedt et resultathæfte i en anden med Dansk Kennel Klub (DKK) samarbejdende specialklub/hundeførerforening, er det normalt tilstrækkeligt, og dette resultathæfte kan i så fald anvendes.

Bedømmelse

Bedømmelsen af udførte præstationer sker ved prædikater og point. Prædikater og det tilhørende pointtal skal nøjagtigt modsvare udførelsen af øvelsen.

Ved pointlighed i konkurrencer gælder følgende prioriteringer i placeringen:

1. Næsarbejde (afdeling A)
2. Lydighed (afdeling B)
3. Færdighed (afdeling C).

Ved bedømmelsen af det samlede resultat i hver afdeling gives der kun hele point. Dette udelukker ikke, at der i de enkelte momenter kan gives dele af point.

Hvis der i slutresultatet i en afdeling ikke fremkommer en hel pointsum, afrunder dommeren pointtallet i op- eller nedadgående retning alt efter helhedsindtrykket.

Pointtabel

Antal point	Fortrinlig (F)	Særdeles god (SG)	God (G)	Tilstrækkelig (T)	Mangelfuld (M)	Utilstrækkelig (U)
2	2,0	2,0	2,0	1,5	1,0	0,5-0
3	3,0	3,0	2,5	2,5-2,0	1,5	1,0-0
4	4,0	3,5	3,5	3,0-2,5	2,0-1,5	1,0-0
5	5,0	4,5	4,0	3,5	3,0-2,0	1,5-0
7	7,0	6,5	6,0	5,5-5,0	4,5-2,5	2,0-0
8	8,0	7,5	7,0-6,5	6,0	5,5-3,0	2,5-0
10	10,0	9,5-9,0	8,5-8,0	7,5-7,0	6,5-4,0	3,5-0
15	15,0-14,5	14,0-13,5	13,0-12,0	11,5-10,5	10,0-5,5	5,0-0
20	20,0-19,5	19,0-18,0	17,5-16,0	15,5-14,0	13,5-7,5	7,0-0
24	24,0-23,0	22,5-21,5	21,0-19,0	18,5-16,5	16,0-8,5	8,0-0
25	25,0-24,0	23,5-22,5	22,0-20,0	19,5-17,5	17,0-9,0	8,5-0
30	30,0-29,0	28,5-27,0	26,5-24,0	23,5-21,0	20,5-11,0	10,5-0
35	35,0-34,0	33,5-31,5	31,0-28,0	27,5-24,5	24,0-13,0	12,5-0
40	40,0-38,5	38,0-36,0	35,5-32,0	31,5-28,0	27,5-14,5	14,0-0
50	50,0-48,0	47,5-45,0	44,5-40,0	39,5-35,0	34,5-18,0	17,5-0
60	60,0-58,0	57,5-54,0	53,5-48,0	47,5-42,0	41,5-21,5	21,0-0
70	70,0-67,5	67,0-63,0	62,5-56,0	55,5-49,0	48,5-25,0	24,5-0
80	80,0-77,0	76,5-72,0	71,5-64,0	63,5-56,0	55,5-21,5	21,0-0
90	90,0-86,5	86,0-81,0	80,5-72,0	71,5-63,0	62,5-32,0	31,5-0
100	100,0-96,0	95,5-90,0	89,5-80,0	79,5-70,0	69,5-36,0	35,5-0
120	120,0-114,5	114,0-108,0	107,5-96,0	95,5-84,0	83,5-42,5	42,0-0
200	200,0-191,0	190,0-180,0	179,0-160,0	159,0-140,0	139,0-70,0	69,0-0
300	300,0-286,0	285,0-270,0	269,0-240,0	239,0-210,0	209,0-110,0	109,0-0
	100-96%	95-90%	89-80%	79-70%	69-36%	35-0%

Godkendt prøve

En prøve gælder som godkendt, hvis hunden i hver enkelt afdeling opnår mindst 70% af maksimum (*mindst præd. »T«*).

Prøveprotokotokol

De nationale bestemmelser vedrørende overførsel og dokumentation af prøveresultatet gælder.

Prøvedommere

Prøven må kun bedømmes af kompetente og af den nationale organisation autoriserede prøvedommere.

Alle bestemmelser i IRO's dommerregler gælder. En dommer må højst dømme 36 enkelte discipliner (enheder) pr. dag.

RH-E	2 enh.
Lydighed alle grp/klasser	1 enh.
Færdighed alle grp/klasser	1 enh.
RH-F sporsøg	1 enh.
RH-FL rundering	1 enh.
RH-T ruinsøg	1 enh.
RH-L lavinesøg	1 enh.
RH-W A vandredning	1 enh.
RH-W B vandredning	2 enh.
RH-W C vandredning	4 enh.

Dommerens afgørelser er endegyldige.

Afdeling A

Sporprøve RH-F A

Sporprøven RH-F A opdeles i:

Afdeling A - Sporsøg	200 pt
Afdeling B - Lydighed	50 pt
Afdeling C - Færdighed	50 pt
Maks.point	300 pt

pt=point

Afdeling B (lydighed) - se side 22

Afdeling C (færdighed) - se side 26

Afdeling A

Maks.point 200 pt

Sporsøg 100 pt

Genstande 5 x 4 pt 20 pt

Figurantmarkering 80 pt

Fremmedspor, 1.000 skridt (skridtlængde ca. 70 cm), 90 min. gammelt, skiftende terræn, 5 knæk, 5 brugsgenstande (maks. skostørrelse).

En figurant ligger eller sidder for enden af sporet. Frisøg eller 10 m line. Sporopsøg på en ikke-markeret strækning af 20 meters længde.

Sportid: 20 minutter.

Almindelige bestemmelser

Figuranten bliver af sporlæggeren placeret for enden af sporet, 30 min. før hunden påbegynder udarbejdelsen af sporet.

Sporlæggeren går med dommeren ved udarbejdelse af sporet.

Hundeføreren skal, inden sporarbejdet påbegyndes, informere domme-

ren om, hvordan hunden markerer genstande og figurant.

Sporlæggeren må kun anvende brugsgenstande, som er godt forsynet med fært, som ikke er større end tilladt (maks. skostørrelse), og som i farve ikke afviger væsentligt fra terrænet.

Ved placering af genstandene må sporfærten så vidt muligt ikke forandres. Sporlæggeren må fx ikke skrabe i underlaget eller standse.

Genstandene skal lægges i sporet - ikke ved siden af.

Enhver form for tvang overfor hunden er forbudt før, under og efter sporarbejdet.

Ved opsøg af sporet skal hunden optage sporfærten senest 3 min. efter opstart - ellers afbrydes sporarbejdet, og der gives 0 pt.

Hvis påvisning af genstande eller figurant bliver udløst af hundeføreren eller figuranten, bliver genstanden og/eller figuranten bedømt med 0 pt.

En fejlpåvisning koster 3 pt.

Dommeren afbryder sporarbejdet, hvis hundeføreren kommer mere end 10 m væk fra sporet. I vanskeligt terræn kan dommeren tillade en større afvigelse.

Under alle omstændigheder afbrydes sporarbejdet, hvis dommeren har indtryk af, at hunden ikke vil kunne finde sporet og genoptage søget uden hjælp.

Kommando: »Søg«. Det er tilladt at anvende kommandoen ved sporopsøget og ved genoptagelse af søget efter genstandene.

Lejlighedsvis er ros og ekstrakommando tilladt; dog ikke ved knæk og i nærheden af genstande.

Anvisninger

Når hundeføreren bliver kaldt frem, melder hun/han sig med sporklar hund hos dommeren.

Sporopsøget skal ske over en 20 m lang strækning, som dommeren tydeligt beskriver for hundeføreren. Hunden skal have fundet sporet og påbegyndt sporsøget indenfor 3 min.

Hundeføreren følger sin hund og skal holde 10 m afstand til hunden - også ved frisøg.

Så snart hunden har fundet en genstand, skal den - uden påvirkning fra hundefører - straks og overbevisende, opsamle eller påvise genstanden.

Ved opsamling kan hunden stå, sidde eller komme tilbage til hundefører med genstanden.

Fortsætter hunden ud ad sporet med genstanden eller samler op liggende, betragtes det som fejl.

Påvisning kan ske liggende, siddende eller stående (behøver ikke være ens hver gang).

Når hunden har påvist genstanden, går hundeføreren frem til sin hund.

Ved at løfte genstanden i vejret viser hundeføreren dommeren, at hunden har fundet den. Derefter fortsætter hundeføreren sporarbejdet med sin hund.

Når hunden har fundet figuranten, skal hundeføreren straks blive stående og forholde sig roligt

Red: .. og slippe linen.

Hunden skal på en overbevisende måde markere figuranten. Dette sker enten ved halsgivning, påvisning, bringsel eller frimarkering. Kun en tydelig markering kan give maks.point.

Ved halsgivning skal hunden blive ved figuranten inden for ca. 2 m, indtil hundeføreren er kommet frem til hunden.

Hunde, som markerer med bringsel eller frimarkering, leder sin hundefører den direkte vej til figuranten.

Ved markering af figurant er det ikke tilladt, at hundefører eller figurant på nogen måde hjælper hunden.

Er hunden til gene for figuranten, får det negativ indflydelse på bedømmelsen. Hvis hunden forulemper figuranten, fører det til diskvalifikation.

På tegn fra dommeren går hundeføreren frem til sin hund.

Efter sporarbejdet sætter hundeføreren line på hunden, går hen til dommeren, indtager grundstilling og afleverer de fundne genstande.

Spordisciplinen afsluttes ved, at hundeføreren afmelder, og dommeren giver sin bedømmelse.

Afdeling A

Sporprøve RH-F B

Sporprøve RH-F B opdeles i:

Afdeling A - Sporsøg	200 pt
Afdeling B - Lydighed	50 pt
<u>Afdeling C - Færdighed</u>	<u>50 pt</u>
Maks.point	300 pt

pt=point

Afdeling B (lydighed) - se side 22

Afdeling C (færdighed) - se side 26

Afdeling A

Maks.point	200 pt
Sporsøg	100 pt
Genstande 6 x 3 pt, 1 x 2 pt	20 pt
Figurantmarkering	80 pt

Fremmedspor, mindst 2.000 skridt (skridtlængde ca. 70 cm), 180 min. gammelt, skiftende terræn, 7 terræntilpassede knæk, heraf mindst 2 spidse, 7 brugsgenstande (maks. skostørrelse). En figurant ligger eller sidder for enden af sporet.

Frisøg eller 10 m line. Afstanden mellem hundeføreren og hunden skal være 10 m.

Sporstart ved en ID-genstand inden for et 20x20 m område.

Sportid: 45 minutter.

Almindelige bestemmelser

Figuranten bliver af sporlæggeren placeret for enden af sporet, 30 min. før hunden påbegynder udarbejdelsen af sporet.

Sporlæggeren går med dommeren ved udarbejdelsen af sporet.

Hundeføreren skal, inden sporarbejdet påbegyndes, informere dommeren

om, hvordan hunden markerer genstande og figurant.

Sporlæggeren må kun anvende brugsgenstande, som er godt forsynet med fært, som ikke er større end tilladt (maks. skostørrelse), og som i farve ikke afviger væsentligt fra terrænet.

Ved placering af genstandene må sporfærten så vidt muligt ikke forandres. Sporlæggeren må fx ikke skrabe i underlaget eller standse. Genstandene skal lægges i sporet - ikke ved siden af.

Enhver form for tvang overfor hunden er forbudt før, under og efter sporarbejdet.

Ved opsøg af sporet skal hunden optage sporfærten senest 3 min. efter opstart - ellers afbrydes sporarbejdet, og der gives 0 pt.

Hvis påvisning af genstande eller figurant bliver udløst af hundeføreren eller figuranten, bliver genstanden og/eller figuranten bedømt med 0 pt.

En fejlpåvisning koster 3 pt.

Dommeren afbryder sporarbejdet, hvis hundeføreren kommer mere end 10 m væk fra sporet. I vanskeligt terræn kan dommeren tillade en større afvigelse.

Under alle omstændigheder afbrydes sporarbejdet, hvis dommeren har indtryk af, at hunden ikke vil kunne finde sporet og genoptage søget uden hjælp.

Kommando: »Søg«. Det er tilladt at anvende kommandoen ved sporsøg og ved genoptagelse af søget efter genstandene.

Lejlighedsvis er ros og ekstrakommando tilladt; dog ikke ved knæk og genstande.

Anvisninger

I et imaginært felt på 20x20 m er grundlinien markeret med 2 stokke.

Sporlæggeren går ind i feltet fra midten af en af de to sidelinier og lægger en ID-genstand i feltet. ID-genstanden markerer starten af sporet. ID-genstanden skal være af samme størrelse og materiale som de øvrige genstande. Efter et kort ophold går sporelæggeren med normale skridt i den anviste retning. Siden modsat grundlinien skal krydses.

Sporforløbet skal være terræntilpasset. En af langsiderne skal være som en halvcirkel med en radius på mindst 30 m. Halvcirklen begynder og slutter med en ret vinkel.

De 7 vinkler skal lægges i normal gang og tilpasses terrænet. Mindst 2 vinkler skal være spidse. Spidse vinkler skal være 30-60 grader.

Når hundeføreren bliver kaldt frem, melder hun/han sig med sporklar hund hos dommeren.

Derefter skal hunden finde sporets start (ved ID-genstanden) inden for 3 min.

Bedømmelsen starter først, når hunden er begyndt at udarbejde sporet.

Hundeføreren følger sin hund og skal holde 10 m afstand til hunden, også ved frisøg.

Så snart hunden har fundet en genstand, skal den - uden påvirkning fra hundeføreren - straks og overbevisende, opsamle eller påvise genstanden.

Ved opsamling kan hunden stå, sidde eller komme tilbage til hundefører med genstanden. Fortsætter hunden ud ad sporet med genstan-

den eller samler op liggende, bestrafes det som fejl.

Påvisning kan ske liggende, siddende eller stående (behøver ikke være ens hver gang).

Når hunden har påvist genstanden, går hundeføreren frem til sin hund.

Ved at løfte genstanden i vejret viser hundeføreren dommeren, at hunden har fundet den. Derefter fortsætter hundeføreren sporarbejdet med sin hund.

Når hunden har fundet figuranten, skal hundeføreren straks blive stående og forholde sig roligt

Red.: .. og slippe linen.

Hunden skal på en overbevisende måde markere figuranten. Dette sker enten ved halsgivning, påvisning, bringsel eller frimarkering. Kun en tydelig markering kan give maks.point.

Ved halsgivning skal hunden blive ved figuranten inden for ca. 2 m, indtil hundeføreren er kommet frem til hunden.

Hunde, som markerer med bringsel eller frimarkering, leder hundeføreren den direkte vej til figuranten.

Ved markering af figurant er det ikke tilladt, at hundefører eller figurant på nogen måde hjælper hunden.

Er hunden til gene for figuranten, får det negativ indflydelse på bedømmelsen. Hvis hunden forulemper figuranten, fører det til diskvalifikation.

På tegn fra dommeren går hundeføreren frem til sin hund.

Efter sporarbejdet sætter hundeføreren line på hunden, går hen til dommeren, indtager grundstilling og afleverer de fundne genstande.

Spordisciplinen afsluttes ved, at hundeføreren afmelder, og dommeren giver sin bedømmelse.

Afdeling A

Rundering RH-FL A

Runderingsprøve RH-FL A opdeles i:

Afdeling A - Rundering	200 pt
Afdeling B - Lydighed	50 pt
Afdeling C - Færdighed	50 pt
Maks.point	300 pt

pt=point

Afdeling B (lydighed) - se side 22

Afdeling C (færdighed) - se side 26

Afdeling A

Maks.point 200 pt

Opgavehåndtering 80 pt

2 figuranter a 60 pt 120 pt

Åbent og tilgroet terræn, 100x200 m.

Antal figuranter: 2.

Søgetid: Maks. 15 min.

Almindelige bestemmelser

Med henblik på så vidt muligt at skabe ens vilkår for alle hunde, skal et antal figuranter med hunde krydse gennem området ca. 15 min. før start.

Figuranterne placeres ca. 10 min. før starten. Placeringen sker på en sådan måde, at hverken hundeføreren eller hunden kan se det.

Dommeren bestemmer søgeretningen ved starten af prøven og retningen skal holdes under hele prøven.

Området må gås én gang igennem, og det er ikke tilladt at søge tilbage.

Hundeføreren skal følge midterlinien, som vil være markeret for hver ca. 50 m.

Hundens styrbarhed vil blive bedømt af dommeren.

Den søgeklare hund må bære tjenestetegn/ID, dækken og/eller halsbånd.

Inden søgearbejdet begynder, skal hundeføreren oplyse dommeren om, hvordan hunden markerer (halsgivning, bringsel eller frimarkering).

Hvis hunden frimarkerer, skal den løbe frem og tilbage den hurtigste vej mellem figurant og hundefører og derved lede hundeføreren til figuranten.

Hvis markeringen af figuranten bliver udløst af hundeføreren eller figuranten, bliver markeringen bedømt til 0 pt.

Ved markering af figuranten er enhver hjælp fra hundeføreren og/eller figuranten forbudt.

Anvisninger

Hundeføreren venter sammen med sin hund uden for synsvidde, indtil han/hun bliver kaldt frem.

Hunden skal afsøge området efter hundeførerens dirigeringer. Dette for at kunne bedømme hundens arbejdsintensitet og styrbarhed.

Hundeføreren må ikke forlade startstedet, før hunden markerer, eller dommeren tillader det.

Figuranterne skal ligge eller sidde, og de skal forholde sig roligt.

Hunden skal have mulighed for berørings- og synskontakt.

Figuranterne flyttes for hver hund.

Hunden skal tydeligt markere, når den har fundet figuranten.

Hundeføreren skal melde markeringen til dommeren og må først på tegn fra dommeren gå til sin hund.

Ved halsgivning skal hunden blive ved figuranten (inden for ca. 2 m), indtil hundeføreren kommer frem til hunden. Der skal tages hensyn til terrænets beskaffenhed.

Ved markering med bringsel eller fri-markering skal hunden lede hundeføreren den direkte vej til figuranten.

På dommerens anvisning bliver arbejdet fortsat derfra, hvor hundeføreren har meldt markeringen til dommeren.

Dommeren bestemmer, når søgearbejdet er slut.

Bedømmelse

1 fejlmarkering: Minus 40 pt.

2 fejlmarkeringer: Søgearbejdet (afdeling A) afbrydes.

En figurant, der ikke bliver fundet, reducerer søgearbejdet med 61 pt. Hvis en figurant ikke bliver fundet, kan øvelsen altså ikke bestås.

Øvelsen afsluttes ved, at hundeføreren afmelder hos dommeren, der giver sin bedømmelse.

Afdeling A

Rundering RH-FL B

Runderingsprøve RH-FL B opdeles i:	
Afdeling A - Rundering	200 pt
Afdeling B - Lydighed	50 pt
<u>Afdeling C - Færdighed</u>	<u>50 pt</u>
Maks.point	300 pt

pt=point

Afdeling B (lydighed) - se side 22
Afdeling C (færdighed) - se side 26

Afdeling A

Maks.point 200 pt

Opgavehåndtering 80 pt

Figurantmarkering i alt 120 pt

3 figuranter (á 40 pt)

4 figuranter (á 30 pt)

5 figuranter (á 24 pt)

6 figuranter (á 20 pt)

Områdets størrelse: 100x300 m.

Mindst 50% tilgroet eller med bygninger.

3-6 figuranter: Under hele prøven skal antallet af figuranter være uændret.

Søgetid: Maks. 20 min. ved 3-4 figuranter. Maks. 30 min. ved 5-6 figuranter.

Almindelige bestemmelser

Med henblik på så vidt muligt at skabe ens vilkår for alle hunde, skal et antal figuranter med hunde

krydse gennem området ca. 15 min. før start.

Gemmesteder, som hunden ikke kan se eller nå, er tilladte. Gemmestederne må ikke ligge højere end 2 m.

Figuranterne placeres ca. 10 min. før starten. Placeringen sker på en sådan måde, at hverken hundeføreren eller hunden kan se det.

Dommeren bestemmer søgeretningen ved starten af prøven, og retningen skal holdes under hele prøven.

Området må gåes én gang igennem, og det er ikke tilladt at søge tilbage.

Hundeføreren skal følge midterlinien, som vil være markeret for hver ca. 50 m.

Hundens styrbarhed vil blive bedømt af dommeren.

Den søgeklare hund må bære tjenestetegn/ID, dækken og/eller Halsbånd.

Inden søgearbejdet begynder, skal hundeføreren oplyse dommeren om, hvordan hunden markerer (halsgivning, bringsel eller frimarkering).

Hvis hunden frimarkerer, skal den løbe frem og tilbage den hurtigste vej mellem figurant og hundefører og derved lede hundeføreren til figuranten.

Hvis markeringen af figuranten bliver udløst af hundeføreren eller figuranten, bliver markeringen bedømt til 0 pt.

Ved markering af figuranten er enhver hjælp fra hundeføreren og/eller figuranten forbudt.

Anvisninger

Hundeføreren venter sammen med sin hund uden for synsvidde, indtil han/hun bliver kaldt frem.

Hunden skal afsøge området efter hundeførerens dirigeringer. Dette for at hundens arbejdsintensitet og styrbarhed kan bedømmes.

Hundeføreren må ikke forlade startstedet, førend dommeren tillader det.

Figuranterne skal ligge eller sidde, og de skal forholde sig roligt.

Hunden må ikke have mulighed for berørings- og synskontakt.

Figuranterne flyttes for hver hund.

Hunden skal tydeligt markere, når den har fundet figuranten.

Hundeføreren skal melde markeringen til dommeren og må først på tegn fra dommeren gå til sin hund.

Ved halsgivning skal hunden blive ved figuranten (inden for ca. 2 m), indtil hundeføreren kommer frem til hunden. Der skal tages hensyn til terrænets beskaffenhed.

Ved markering med bringsel eller fri-markering skal hunden lede hundeføreren den direkte vej til figuranten.

På dommerens anvisning bliver arbejdet fortsat derfra, hvor hundeføreren har meldt markeringen til dommeren.

Dommeren bestemmer, når søgearbejdet er slut.

Bedømmelse

1 fejlmarkering: Minus 40 pt.

2 fejlmarkeringer: Søgearbejdet (afdeling A) afbrydes.

En figurant, der ikke bliver fundet, reducerer søgearbejdet med 61 pt. Hvis en figurant ikke bliver fundet, kan øvelsen altså ikke bestås.

Øvelsen afsluttes ved, at hundeføreren afmelder hos dommeren, der giver sin bedømmelse.

Afdeling A

Ruinsøg RH-T A

Ruinprøve RH-T A opdeles i:

Afdeling A - Søgearbejde	200 pt
Afdeling B - Lydighed	50 pt
<u>Afdeling C - Færdighed</u>	<u>50 pt</u>
Maks.point	300 pt

pt=point

Afdeling B (lydighed) - se side 22
Afdeling C (færdighed) - se side 26

Afdeling A

Maks.point 200 pt

Opgavehåndtering 80 pt

Figurantmarkering

2 figuranter (a 60 pt) 120 pt

Ruinområdet: 600-800 m² fordelt på grund- eller etageniveauer

Antal figuranter: 2.

Søgetid: Maks. 15 min.

Almindelige bestemmelser

To figuranter er gemt (hunden må ikke gives mulighed for at kunne se eller røre figuranterne).

Forstyrrende momenter: Ulmende ild, motorlyde, hammerslag, trommen etc. samt skud i udkanten af ruinområdet.

Der skal gå personer rundt i ruinen under søgearbejdet.

Umiddelbart før og imedens hunden arbejder, skal én til flere personer gå på kryds og tværs gennem ruinen.

Figuranternes gemmesteder skal ligge mindst 10 m fra hinanden.

Figuranterne skal 15 min. forud for hundens indsats have indtaget deres positioner, uden at hundefører og hund kan iagttage hvor.

Tidligere anvendte gemmesteder kan genbruges.

Gemmesteder, som er anvendt ved den forrige hunds indsats, skal forblive åbne.

Figuranterne bliver taget ud af gemmestederne.

Hunden må bære tjenestetegn/ID, dækken og/eller halsbånd.

Inden ruinsøget begynder, skal hundeføreren orientere dommeren om, hvordan hunden markerer (halsgivning, bringsel, frimarkering).

Hvis hunden frimarkerer, skal den løbe den hurtigste vej frem og tilbage og derved lede hundeføreren frem til figuranten.

Hundeføreren må ikke gå ind i ruinområdet, førend dommeren giver tilladelse.

Anvisninger

Hundeføreren venter sammen med sin hund uden for synsvidde, indtil han/hun bliver kaldt frem.

Hundeføreren vælger selv sit udgangspunkt og sender sin hund ind i ruinområdet i den retning, hundeføreren mener er hensigtsmæssig,

men må dog ikke starte fra den side, figuranterne er gået ind. Der skal tages hensyn til vindretningen.

Hunden skal afsøge området efter hundeførerens dirigeringer. Dette for at hundens arbejdsintensitet og styrbarhed kan bedømmes.

Hunden skal tydeligt markere sit fund af figurant og blive ved, indtil hundeføreren er fremme ved hunden.

Ved markering af figuranten er enhver hjælp fra hundeføreren og/eller figuranten forbudt.

Ved halsgivning skal hunden blive ved figuranten inden for en omkreds af maks. 2 m.

Hundeføreren skal entydigt vise dommeren, hvor hunden viser, at færtten har sit udspring (figurantens placering) - eller hvor færtten siver ud.

Ved markering med bringsel eller frimarkering skal hunden føre sin hundefører direkte til figuranten.

Hundeføreren melder markeringen til dommeren og må først på anvisning fra dommeren gå hen til hunden.

Figuranterne bliver fritlagt af hjælperen.

Efter anvisning af dommeren bliver søgearbejdet fortsat. Hundeføreren sætter igen hunden i arbejde og forlader ruinen. Hunden må igangsættes fra findestedet eller fra kanten af ruinen.

Dommeren bestemmer, når søgearbejdet er slut.

Bedømmelse

1 fejlmarkering: Minus 40 pt.

2 fejlmarkeringer: Søgearbejdet (afdeling A) afbrydes.

En figurant, der ikke bliver fundet, reducerer søgearbejdet med 61 pt. Hvis en figurant ikke bliver fundet, kan øvelsen altså ikke bestås.

Øvelsen afsluttes ved, at hundeføreren afmelder hos dommeren, der giver sin bedømmelse.

Afdeling A

Ruinsøg RH-T B

Ruinprøve RH-T B opdeles i:

Afdeling A - Søgearbejde	200 pt
Afdeling B - Lydighed	50 pt
<u>Afdeling C - Færdighed</u>	<u>50 pt</u>
Maks.point	300 pt

pt=point

Afdeling B (lydighed) - se side 22

Afdeling C (færdighed) - se side 26

Afdeling A

Maks.point 200 pt

Opgavehåndtering 80 pt

Figurantmarkering i alt 120 pt

3 figuranter (á 40 pt)

4 figuranter (á 30 pt)

5 figuranter (á 24 pt)

6 figuranter (á 20 pt)

Ruinområdet: 800-1.200 m² fordelt på grund- eller etageniveauer.

3 - 6 figuranter. Under hele prøven skal antallet af figuranter være uændret.

Søgetid: Maks. 30 min. ved 3-4 figuranter og maks. 40 min. ved 5-6 figuranter.

Almindelige bestemmelser

3-6 figuranter er gemt (hunden må ikke gives mulighed for at kunne se eller røre figuranterne).

Forstyrrende momenter: Ulmende ild, motorlyde, hammerslag, trommen etc. samt skud i udkanten af ruinområdet.

Der skal gå personer rundt i ruinen under søgearbejdet.

Umiddelbart før og imedens hunden arbejder, skal én til flere personer gå på kryds og tværs gennem ruinen.

Figuranternes gemmesteder skal ligge mindst 10 m fra hinanden.

Figuranterne skal 15 min. forud for hundens indsats have indtaget deres positioner, uden af hundefører og hund kan iagttage hvor.

Tidligere anvendte gemmesteder kan genbruges.

Gemmesteder, som er anvendt ved den forrige hunds indsats, skal forblive åbne.

Figuranterne skal ikke tages ud af gemmestederne.

Hunden må bære tjenestetegn/ID, dækken og/eller halsbånd.

Inden ruinsøget begynder, skal hundeføreren orientere dommeren om, hvordan hunden markerer (halsgivning, bringesl, frimarkering).

Hvis hunden frimarkerer, skal den løbe den hurtigste vej frem og tilbage og derved lede hundeføreren frem til figuranten.

Hundeføreren må ikke gå ind i ruinområdet, førend dommeren giver tilladelse.

Anvisninger

Hundeføreren venter sammen med sin hund uden for synsvidde, indtil han/hun bliver kaldt frem.

Hundeføreren vælger selv sit udgangspunkt og sender sin hund ind i ruinområdet i den retning, hundeføreren mener er hensigtsmæssig, men må dog ikke starte fra den side, hvorfra figuranterne er gået ind. Der skal tages hensyn til vindretningen.

Hunden skal afsøge området efter hundeføreren's dirigeringer. Dette for at hundens arbejdsintensitet og styrbarhed kan bedømmes.

Hunden skal tydeligt markere sit fund af figurant og blive ved, indtil hundeføreren er fremme ved hunden.

Ved markering af figuranten er enhver form for hjælp fra hundeføreren og/eller figuranten forbudt.

Ved halsgivning skal hunden blive ved figuranten inden for en omkreds af maks. 2 m.

Hundeføreren skal entydigt vise dommeren, hvor hunden viser, at færtten har sit udspring (figurantens placering) - eller hvor færtten siver ud.

Ved markering med bringsel eller frimarkering skal hunden lede sin hundefører direkte til figuranten.

Hundeføreren melder markeringen til dommeren og må først på anvisning fra dommeren gå hen til hunden.

Hvis dommeren anviser, at figuranterne skal fritlægges, udføres dette arbejde af hjælpere.

Efter anvisning fra dommeren bliver arbejdet fortsat. Hundeføreren sætter hunden igen i arbejde og forlader ruinen. Hunden må igangsættes fra findestedet eller fra kanten af ruinen.

Dommeren bestemmer, når søgearbejdet er slut.

Bedømmelse

1 fejlmarkering: Minus 40 pt.

2 fejlmarkeringer: Søgearbejdet (afdeling A) afbrydes.

En figurant, der ikke bliver fundet, reducerer søgearbejdet med 61 pt. Hvis en figurant ikke bliver fundet, kan øvelsen altså ikke bestås.

Øvelsen afsluttes ved, at hundeføreren afmelder hos dommeren, der giver sin bedømmelse.

Afdeling B - lydighed

Sporsøg RH-F A+B

Rundering RH-FL A+B

Ruinsøg RH-T A+B

Maks.point	50 point (pt)
Moment 1:	
Fri ved fod	10 pt
Moment 2:	
Sid under gang	5 pt
Moment 3:	
Afdækning med indkald	5 pt
Moment 4:	
Stå med indkald	5 pt
Moment 5:	
Apportering	5 pt
Moment 6:	
Krybøvelse	5 pt
Moment 7:	
Fremadsendelse med afdækning	5 pt
Moment 8:	
Afdækning med afledning	10 pt

Hunden skal gennemføre momenterne villigt og hurtigt.

Alle øvelser begynder og slutter med hunden i grundstilling. I grundstilling sidder hunden tæt og parallelt med hundeføreren således, at hundens højre skulder er ud for hundeførerens venstre knæ.

Dommeren giver tegn ved starten af hvert moment. Alt andet, såsom vendinger, opstandsninger, skift af gangart osv. gennemføres uden dommerens indblanding.

Det er tilladt hundeføreren at spørge dommeren om udførelsen af et moment.

Skitsen til "Fri ved fod" skal følges (side 34).

Gruppen skal bestå af mindst 4 personer inklusive den anden hundefører. I gruppen skal en person gå med sin hund i line.

Når hunden fra positionen siddende tæt foran kommanderes til grundstilling, kan hunden enten gå direkte på plads eller gå tæt bag om hundeføreren.

Umiddelbart før påbegyndelse af arbejdet trækkes lod om rækkefølgen af øvelserne 1-6 og skal vises i denne rækkefølge af teamet.

Der skal være motorstøj under alle momenterne.

Almindelige bestemmelser

Dommeren kan frit bestemme, at hundeførerne gennemfører lydighed gruppevis (maks. 3 hunde).

Til- og framelding til dommeren sker med hunden i line. Tilladt er kun en førerline og et kædehalsbånd med store led.

Valg af kommandoer er hundeførerens, men det skal være korte og hørbare kommandoer.

De 2 skud, kaliber 6-9 mm, kan afgives ved alle momenter, bortset fra fremadsendelsen.

Hunden skal vise ligegyldighed overfor skuddene. Viser hunden sig at være ængstelig ved skud eller støj, diskvalificeres den og kan ikke fortsætte i prøven.

Bliver hunden angrebslysten ved skud, anses dette som en begrænset fejl, når blot hundeføreren har fuld kontrol over sin hund.

Maksimumpoint kan kun gives til hunde, der er upåvirkede af skud og støj. Aggressive og ængstelige hunde udelukkes fra videre deltagelse i prøven.

Anvisninger

1. Fri ved fod - 10 point

Kommando: »Plads«

Kommando er tilladt ved starter og programmæssig skift af gangart.

Fra grundstillingen skal hunden på kommando følge hundeføreren parallelt, opmærksomt og villigt.

Hundens højre skulderblad skal hele tiden befinde sig ud for hundeføreren venstre knæ.

Ved opstandsning skal hunden selvstændigt sætte sig hurtigt og parallelt.

Afvigelser fremad, bagud eller til siden samt hvis hundeføreren nøler i vendingerne, betragtes som fejl.

Ved start af øvelsen går hundeføreren med hunden 50 skridt lige ud uden stop. 10-15 skridt efter vendingen vises løb og langsom gang. Mindst 10 skridt ved hver gangart. Overgangen fra løb til langsom gang skal være direkte og uden mellemtrin.

I normal gangart vises mindst 1 venstrevending, 1 højrevending og 1 omkringvending. Fra normal gangart vises 2 opstandsninger.

Ved slutningen af momentet og på tegn fra dommeren går hundeføreren med sin hund gennem en gruppe af personer, der går rundt mellem hinanden. Der vises mindst 1 opstandsning i gruppen. **Red.:** *Mindst én af personerne i gruppen har sin hund med.*

2. Sid under gang - 5 point

Kommando: »Plads«, »Sid«

Fra grundstilling går hundeføreren med hunden fri ved fod.

Efter 10-15 skridt skal hunden på kommando (hørbar eller tegn) straks sætte sig, uden at hundeføreren ændrer gangart eller ser sig tilbage.

Efter yderligere 30 skridt standser hundeføreren og vender sig straks med front mod hunden.

På tegn fra dommeren går hundeføreren tilbage til hunden og indtager grundstilling.

3. Afdækning med indkald - 5 point

Kommando: »Plads«, »Dæk«, »Her«, »Plads«

Fra grundstilling går hundeføreren med hunden fri ved fod.

Efter 10-15 skridt skal hunden på kommando (hørbar eller tegn) straks lægge sig, uden at hundeføreren ændrer gangart eller ser sig tilbage.

Efter yderligere 30 skridt standser hundeføreren og vender sig med front mod hunden, der roligt bliver liggende.

På tegn fra dommeren kalder hundeføreren hunden til sig med kommando (hørbar eller tegn).

Hunden skal hurtigt og villigt løbe ind til hundeføreren og sætte sig tæt foran. På kommando (hørbar eller tegn) tages hunden i grundstilling.

4. Stå med indkald - 5 point

Kommando: »Plads«, »Stå«, »Her«, »Plads«

Fra grundstilling går hundeføreren med hunden fri ved fod.

Efter 10-15 skridt skal hunden på kommando (hørbar eller tegn) straks blive stående, uden at hundeføreren ændrer gangart eller ser sig tilbage.

Efter yderligere 30 skridt standser hundeføreren og vender sig med front mod hunden, der roligt bliver stående.

På tegn fra dommeren kalder hundeføreren hunden til sig med kommando (hørbar eller tegn).

Hunden skal hurtigt og villigt løbe ind til hundeføreren og sætte sig tæt foran.

På kommando (hørbar eller tegn) tages hunden i grundstilling.

5. Apportering - 5 point

Kommando: »Apport«, »Slip«, »Plads«

Fra grundstilling kaster hundeføreren en medbragt brugsgenstand ca. 10 skridt ud.

Kommando »Apport« må ikke afgives, førend genstanden ligger stille.

Hunden, der sidder frit i grundstilling, skal efter 1 kommando (hørbar eller tegn) hurtigt løbe ud til genstanden, straks samle genstanden op og hurtigt løbe tilbage til hundeføreren med den.

Hunden skal sætte sig tæt foran hundeføreren og holde fast i genstanden.

Efter et kort øjeblik tager hundeføreren genstanden fra hunden med kommando.

På kommando (hørbar eller tegn) tages hunden derefter i grundstilling.

Hundeføreren må ikke flytte sig eller ændre stilling under momentet.

6. Krybeøvelse - 5 point

Kommando: »Dæk«, »Plads«. Flere kommandoer under krybeøvelsen, fx »Krybe«, er tilladt.

Fra grundstilling giver hundeføreren kommando (hørbar eller tegn) til afdækning. Hunden skal straks lægge sig.

På tegn fra dommeren skal hundeføreren lade sin hund krybe 10 m.

Mens hunden kryber, må der gives flere kommandoer (hørbare eller tegn).

Det er en fejl at berøre hunden.

Hundeføreren må gå eller kravle ved siden af hunden.

Når hunden har krøbet de 10 m, skal den blive liggende i dækstilling.

På tegn fra dommeren tages hunden i grundstilling.

7. Fremadsendelse med afdækning - 5 point

Kommando: »Fremad«, »Dæk«, »Plads«

På tegn fra dommeren går hundeføreren fra grundstilling med sin hund fri ved fod i en af dommeren anvist retning.

Efter 10-15 skridt kommanderer hundeføreren »Fremad« og bliver selv stående.

Det er tilladt samtidig med kommandoen at løfte armen retningsangivende i vejret.

Hunden skal hurtigt løbe ca. 40 skridt i den angivne retning.

På kommando skal hunden straks lægge sig.

På tegn fra dommeren går hundeføreren frem til sin hund, stiller sig ved højre side af hunden, der kommanderes (hørbar eller tegn) til grundstilling.

8. Afdækning med afledning - 10 point

Kommando: »Dæk«, »Plads«

Hundeføreren afdækker sin hund med kommando (hørbar eller tegn) på en af dommeren anvist plads, når én eller flere hunde skal indlede deres arbejde. Hundeføreren må ikke efterlade noget hos hunden.

Derefter går hundeføreren mindst 40 skridt væk fra hunden, vender sig og bliver roligt stående med front mod hunden.

Hunden skal uden påvirkning fra hundeføreren blive liggende roligt, mens den anden hund gennemfører momenterne 1-6.

Under den anden hunds moment 1 går hundeføreren med i gruppen. Efter moment 1 går hundeføreren selvstændigt tilbage til sin plads.

På tegn fra dommeren går hundeføreren frem til sin hund og stiller sig ved dennes højre side.

På nyt tegn fra dommeren kommanderes hunden til grundstilling. Hunden skal sætte sig hurtigt og korrekt.

Lydighedsdisciplinen afsluttes ved, at hundeføreren afmelder og dommeren giver sin bedømmelse.

Afdeling C - Færdighed

Sporsøg RH-F A+B

Rundering RH-FL A+B

Ruinsøg RH-T A+B

Maks.point..... 50 point (pt)

Moment 1:

Bevægelig tøndebro 5 pt

Moment 2:

Vippe..... 5 pt

Moment 3:

Vandretliggende stige 10 pt

Moment 4:

Længdespring 5 pt

Moment 5:

Tunnel 5 pt

Moment 6:

Gang på ubehageligt
underlag 5 pt

Moment 7:

Fjerndirigering 10 pt

Moment 8:

Bære og aflevere hunden 5 pt

Alle redskaber skal udformes således, at de ikke er til fare for hunden.

Skitsen til opstilling af bordene til fjerndirigering skal følges (side 35).

Anvisninger

1. Bevægelig tøndebro - 5 point

Forhindring: 2 lige store tønder på ca. 0,4 m i diameter. 1 planke - længde ca. 4 m, bredde ca. 0,3 m.

Hørbar kommando afgives, når hunden skal springe op på planken, når den skal vente, når den skal gå videre, og når den skal i grundstilling.

Hundeføreren stiller sig i passende afstand fra forhindringen med hunden i grundstilling.

På kommando (hørbar og tegn) skal hunden springe op på planken, og inden for første halvdel af planken skal hunden på kommando (hørbar og tegn) vente.

På tegn fra dommeren går hundeføreren hen ved siden af hunden. Hundeføreren kommanderer (hørbart) hunden til at følge med hen til enden af planken, hvor hunden springer ned.

På kommando (hørbar eller tegn) skal hunden indtage grundstilling.

Hunden skal gå hele plankens længde uden at vise tegn på usikkerhed eller ængstelse.

Almindelige bestemmelser

Til- og framelding til dommeren sker med hunden i line. Tilladt er kun en førerline og et kædehalsbånd med store led.

Valg af kommandoer er hundeførerens, men det skal være korte, hørbare kommandoer og/eller et synligt håndtegn.

Alle øvelser begynder og slutter med hunden i grundstilling.

Positionerne "Sit" "Dæk" eller "Stå", som forlanges ved eller efter et moment, er efter hundeførerens valg.

2. Vippe - 5 point

Forhindring: 1 planke - længde ca. 4 m, bredde ca. 0,3 m. 1 tønne i midten (balancepunkt) - diameter ca. 0,4 m.

Hørbar kommando afgives, når hunden skal gå op på vippen, når den skal gå videre, og når den skal i grundstilling.

Hundeføreren stiller sig i passende afstand fra forhindringen med hunden i grundstilling.

På kommando (hørbar og tegn) skal hunden gå frem til vippens balancepunkt, få planken til at vippe ned og der selvstændigt afvente ny kommando.

På tegn fra dommeren går hundeføreren frem til hunden og giver hunden kommando (hørbar) til at fortsætte til enden af vippen, som hunden derefter forlader.

Efter at hunden har fået planken til at vippe ned, må hundeføreren gå med - uden at hjælpe hunden. Hundeføreren må hverken røre ved hunden eller vippen.

For enden af planken tager hundeføreren på kommando (hørbar eller tegn) sin hund i grundstilling.

Hunden skal gå hele plankens længde uden at vise tegn på usikkerhed eller ængstelse.

3. Vandretliggende stige - 10 point

Forhindring: Træstige som ligger på to ca. 0,5 m høje støtter. Længde ca. 4 m, bredde ca. 0,5 m, trin-afstand 0,3 m, trinbredde 5 cm. Opgang (trinbrædt).

Hørbar kommando afgives, når hunden skal gå op på stigen, og når den skal i grundstilling.

Hundeføreren stiller sig i passende afstand fra forhindringen med hunden i grundstilling.

På kommando (hørbar og tegn) skal hunden via opgangen (trinbrædt) gå på stigen helt frem til og med det sidste trin.

Her løfter hundeføreren sin hund ned, og på kommando (hørbar eller tegn) tages hunden i grundstilling.

Hunden skal gå på trinnene (ikke på holmene).

Hundeføreren må følge hunden ved siden af stigen, men uden at røre hverken hund eller stige.

4. Længdespring - 5 point

Forhindring: Vandgrav, redskab etc. Længde 1,5 m, højde 0,3 m, dybde (evt.) 1,0 m.

Hørbar kommando afgives, når hunden skal springe, når den skal vente, og når den skal i grundstilling.

Hundeføreren stiller sig i passende afstand fra forhindringen med hunden i grundstilling.

På kommando (hørbar og tegn) skal hunden springe over forhindringen.

Efter springet skal hunden på kommando (hørbar og tegn) blive stående.

På tegn fra dommeren går hundeføreren hen til hunden og kommanderer (hørbar eller tegn) hunden til grundstilling.

5. Tunnel - 5 point

Forhindring: Krybegang (tunnel), diameter ca. 0,5 m, længde ca. 3 m.

Hørbar kommando afgives, når hunden skal krybe igennem tunnellen, når den skal vente, og når den skal i grundstilling.

Hundeføreren stiller sig i passende afstand fra forhindringen med hunden i grundstilling.

På kommando (hørbar og tegn) skal hunden krybe gennem forhindringen.

Når hunden er kommet ud på den anden side, skal den på kommando (hørbar og tegn) afvente.

På tegn fra dommeren går hundeføreren hen til hunden, som på kommando (hørbar eller tegn) tages i grundstilling.

6. Gang på ubehageligt underlag - 5 point

Forhindring: Der lægges brokker på en flade af 3 x 3 m. Oven på brokkerne lægges plader, armeringsjern, folier, byggeskrot og lignende.

Hørbar kommando afgives, når hunden skal gå fri ved fod.

Hundeføreren stiller sig i passende afstand fra forhindringen med hunden i grundstilling.

På kommando (hørbar) går hundeføreren en gang frem og tilbage over forhindringen med hunden fri ved fod.

På tilbagevejen vises en opstandning på forhindringen.

Efter at være gået ud af forhindringen tages hunden på kommando (hørbar eller tegn) i grundstilling.

7. Fjerndirigering - 10 point

Forhindring: 1 kegle som markerer startstedet. 3 tydelige forhindringer med en indbyrdes afstand på ca. 40 m. Borde, paller, tønder eller lignende. Højde maks. 0,6 m.

Se skitse side 31.

Hørbar kommando afgives, når hunden skal løbe til keglen, afvente, løbe til bordene, springe op, ved indkald og når hunden tages i grundstilling.

Hundeføreren indtager grundstilling med hunden ved startstedet.

På tegn fra dommeren sender hundeføreren med kommando (hørbar og tegn) sin hund, uden at forandre sin egen position, til det med keglen markerede punkt ca. 20 m længere fremme.

Når hunden er kommet frem til keglen, skal den afvente på kommando (hørbar og tegn).

På yderligere et tegn fra dommeren sender hundeføreren på kommando (hørbar og tegn), uden at forandre sin egen position, hunden til den første af de anviste forhindringer.

På kommando (hørbar og tegn) skal hunden springe op på forhindringen og vente der, indtil hundeføreren på samme måde sender den videre til den anden forhindring, som hunden også skal springe op på og vente.

Samme gælder for den tredje forhindring.

Dommeren meddeler ved starten af momentet, i hvilken rækkefølge hunden skal tage de forskellige forhindringer.

Fra tredje forhindring skal hunden på kommando (hørbar og tegn) kaldes ind til hundeføreren, som hunden skal sætte sig tæt foran.

På kommando (hørbar eller tegn) tages hunden i grundstilling.

8. Bære og aflevere hunden - 5 point

Hørbar kommando afgives ved indkald af hunden, og når den skal i grundstilling.

Hundeføreren eller en hjælper løfter hunden op fra jorden eller en ophøjning, fx et bord, og bærer den ca. 10 m, hvor den afleveres til en anden person.

Denne anden person bærer ligeledes hunden ca. 10 m, og sætter den på jorden.

På tegn fra dommeren kalder hundeføreren sin hund til sig og tager straks hunden i grundstilling.

Er hundeføreren den person, som modtager hunden, skal hunden afvente, når den er sat på jorden, indtil hundeføreren er gået ca. 10 m væk. Derefter kalder hundeføreren sin hund til sig og tager straks hunden i grundstilling.

Hunden må ikke vise tegn på aggression, hverken mod hundeføreren eller hjælper(ne).

Disciplinen afsluttes ved, at hundeføreren afmelder og dommeren giver sin bedømmelse.

Tilføjelse

For hunde med en skulderhøjde under 35 cm kan (ikke skal) der foretages følgende justeringer på færdighedsbanen:

Vandretliggende stige: Bredde 30 cm. Afstand mellem trinnene 20 cm.

Længdespring: Længde 150 cm, højde 15 cm, dybde 50 cm.

Tunnel: Diameter 30 cm, længde 300 cm med et knæk.

Fjerndirigering: Afstand mellem forhindringer 20 meter.

Skulderhøjden skal fastslås af en dommer og noteres i resultathæftet, hvor det attesteres af dommeren.

Dommer-vejledning

Dommervejledningen er bindende og har til formål at tydeliggøre ikke klart definerede tekster i IRO's program for internationale redningshundepøver IPO-R. Heri beskrives rammebetingelser og bedømmelsesdetaljer. Vejledningen er en tilføjelse til IRO's regelsæt og bliver bekendtgjort på samme måde. Ansvarlig for indholdet er Otto Lanz.

Almindelige bestemmelser

Før prøvens start kontrollerer dommeren hundens identitet.

Straks ved prøvens afslutning begiver dommeren sig til hundeføreren og bekendtgør resultatet.

Hvis der er en hjælpedommer til stede, konfererer dommer og hjælpedommer efter resultatafgivelsen.

Tidsplanen skal nøje overholdes.

Ved udeblivelse eller for sent fremmøde uden undskyldning mister hundeføreren sine startrettigheder i den pågældende del af arbejdet ved VM. Ved nationale prøver eller konkurrencer ligger afgørelsen hos organisationsledelsen og dommer.

Brug af tvangsmidler, før, mellem, under og efter arbejdet medfører diskvalifikation af hundeføreren samt af holdlederen, hvis der er en sådan.

Brug af godbidder og legetøj under arbejdet er ikke tilladt.

Betredelse af sporarealer, rundetringsområde og ruinområdet udenfor konkurrencen ved VM fører til diskvalifikation af hundeføreren samt af holdet, hvis der er et sådant. Ved nationale prøver eller konkurrencer ligger afgørelsen hos organisationsledelsen og dommer.

I mørke er det tilladt, at hunden bærer blinkende halsbånd. Det er dog ikke tilladt, at hunden bærer lampe eller lygte (lyskaster/arbejdslys).

Dommeren anvisninger skal overholdes.

Bedømmelsen af den viste præstation er vigtig. Derfor skal dommeren minde hundeføreren om udførelsen af en glemt øvelse.

En fejl, der gentager sig gennem hele øvelsen, skal ikke dømmes for hårdt ved hvert moment. En sådan fejl kan der også tages hensyn til i helhedsbedømmelsen - fx skrå grundstilling.

Hver øvelse begynder og slutter i grundstilling, hvis ikke reglerne foreskriver andet. Slutgrundstilling kan også være begyndelsesgrundstilling til den næste øvelse, hvis der bliver vist en tydelig tidsafstand.

Viser hunden manglende lydighed, giver dommeren hundeføreren tre chancer til at kalde hunden til sig. Efter det andet indkald bliver arbejdet bedømt til tilstrækkeligt. Dommeren bestemmer tidspunktet for indkaldet.

Adlyder hunden ikke efter tredje indkald, bliver prøven afbrudt.

En hund, som i sin hele opførsel viser sig aggressiv, bliver bortvist fra prøven. Knurren alene behøver ikke at være en aggressiv handling. Generer hunden figuranten, bliver det altid bedømt negativt. Forulemper (kvæster) hunden figuranten, medfører det altid diskvalifikation.

Enhver diskvalifikation af en hund ved en IRO-prøve skal skriftligt anmeldes af dommeren til uddannelsesreferenten på IRO-sekretariatet.

På anmodning fra uddannelsesreferenten kan ledelsen bestemme en

udelukkelse for ét år i alle IRO-arrangementer.

Ved gentagelse kan denne hund blive udelukket af alle IRO-arrangementer for livstid.

Arbejdsudførelse

Under begrebet arbejdsudførelse hører: Hundeførerens opførsel og hundens målbevidsthed, arbejdsiver, styrbarhed og lydighed.

Hundeførerens opførsel: Kraftig hjælp gennem supplerende motivation eller andet bedømmes som fejl.

Påvisning

Genstande (spor)

Så snart hunden har fundet genstanden, skal den - uden påvirkning fra hundeføreren - straks samle op eller påvise overbevisende. Den kan ved påvisning blive stående, sætte sig eller komme til ind hundeføreren.

Går hunden videre med genstanden eller samler den op liggende, er det en fejl. Påvisningen kan ske liggende, siddende eller stående (også skiftevis).

Figuranter

Hunden skal tydeligt påvise den fundne person, indtil hundeføreren kommer til figuranten. Det er ikke tilladt, at hundeføreren og/eller figuranten hjælper hunden ved påvisningen.

Bringsel: Hunden må bære et specielt halsbånd til arbejdet med bringsel. Når hunden har fundet figuranten, bringer den bringslet til hundeføreren. Efter fjernelse af bringslet og på opfordring fra hundeføreren leder hunden hundeføreren den direkte vej og selvstændigt til figuranten.

Hundeføreren skal altid have kontakt med sin hund. Vedvarende frem- og tilbageløb mellem hundeføreren og

figuranten er fejl. Hunden må føres i line.

Frimarkering: Ved frimarkering løber hunden konstant den hurtigste vej frem og tilbage mellem hundeføreren og figuranten og leder derved hundeføreren til figuranten.

Halsgivning: Hunden skal gå konstant og blive indenfor en radius af 2 meter fra figuranten (påvisningsplads), indtil hundeføreren kommer til figuranten. Der tages hensyn til arealets beskaffenhed.

Melder hundeføreren, at hunden påviser med bringsel, og hunden først giver hals ved figuranten og derefter »bringsler«, er det en fejl og skal bedømmes derefter.

Påviser en hund på anden måde end den meldte, men på en måde som er beskrevet i IPO-R reglerne, kan denne påvisning blive bedømt med »tilfredsstillende« (fx hvis en bringselhund giver hals).

Påviser hunden ikke på den angivne måde, men hundeføreren er klar over, at det er en påvisning, melder han det til dommeren. Påvisning af figuranten vil i så fald blive bedømt som »tilfredsstillende«.

Lydighed

Skal flere hunde vise lydighed sammen, skal den ene af hundeførerne trække lod om rækkefølgen af øvelserne.

Rækkefølgen af øvelserne 1-6 skal bestemmes ved lodtrækning umiddelbart før arbejdet påbegyndes og skal vises af teamet i denne rækkefølge.

I stedet for motorlyde under fri ved fod kan en optagelse afspilles i passende styrke.

Prøvelederen er ansvarlig for afgivelse af skud på det rette tidspunkt.

Krybeøvelse: Holder hundeføreren sin hånd over hunden under hele øvelsen, kan denne øvelse højst blive bedømt som tilfredsstillende.

Apportbuk gælder ikke som brugs- genstand.

Færdighed

Tager en hund ikke en forhindring, gives 0 point. En anden påsætning er ikke tilladt.

Springer en hund forkert på forhindringen eller forlader denne for tidligt, bedømmes øvelsen til »mangelfuld«.

Bevægelig tøndebro: Dommeren kan begrænse broens frem- og tilbagebevægelse.

Vippe: Belægningen på vippen skal være ru og glidefast.

Vandret stige: Hunden skal have alle fire poter på stigen før hundeføreren må gå hen til hunden. Går hunden ikke til det sidste trin (én pote) og/ eller bliver løftet ned før det sidste trin, kan øvelsen højst bedømmes til »god«.

Fjerdirigering: Hundeføreren må ikke forlade det markerede startsted. Et udfaldsskridt er ikke at forlade startstedet.

Det første punkt (midterkeglen) hunden skal til, gælder som accepteret, hvis hunden er inden for en afstand af 2 meter fra keglen. En kommando for at få hunden til at afvente er tilladt.

Løber hunden til bordene i forkert rækkefølge, men udfører i øvrigt et fejlfrit arbejde, bliver øvelsen bedømt til »tilfredsstillende«.

Skitsen, der viser placeringen af bordene, skal overholdes.

Bære og aflevere: Enhver måde at bære på er tilladt, men hunden skal

afleveres korrekt og uden at sættes ned.

Sporprøve

På arealerne trækkes der lod om sporene, før arbejdet påbegyndes.

30 minutter før sporarbejdet påbegyndes, skal sporlæggeren placere figuranten for enden af sporet.

Sporlæggeren går med dommeren ved udarbejdelse af sporet.

Sporprøve B: Hunden skal afsøge startområdet. Hundeføreren må først betrede startområdet, når hunden er ude i fuld line eller (ved frisøg) har fjernet sig 10 meter fra hundeføreren. Hundeføreren skal følge den tænkte midterlinie.

Ved afbrydelse af sporet forlader hundeføreren med sin hund og dommeren arealet den direkte vej. Videre søg er ikke tilladt.

Omspor afgøres af dommeren.

Det er tilladt at fugte hundens næse og mund under arbejdet.

Hvordan hunden forholder sig ved den i øvrigt sikkert påviste genstand, er ikke relevant (fx ligger skråt ved genstanden).

Påviser hunden, hvor der ikke er en genstand, og hundeføreren konstaterer dette, giver han kommando til videre søg = -1 point.

Påviser hunden ikke figuranten, bliver denne del af arbejdet bedømt til 0 point.

Forlader hunden figuranten, eller hjælper figuranten hunden til at blive, bliver denne del af arbejdet bedømt til »mangelfuld« = -25 point (mindst).

Melder hundeføreren, at hunden påviser med halsgivning, og hunden påviser tydeligt men uden halsgivning, bliver påvisningen bedømt med »god«.

Ved en advarsel fra dommeren fra-trækkes 5 point. Ved anden advarsel bliver arbejdet stoppet. Hundeføreren får sin delbedømmelse men kan ikke bestå prøven.

Hundeføreren kan få en advarsel ved usportslig optræden eller for at yde hjælp, hvor det ikke er tilladt.

Slutningen af sporet bliver markeret af sporlæggeren for at vise figuranten den eksakte position. Figuranten lægger eller sætter sig ved markeringen.

Rundering

Arealet: Mindst 50% af søgeområdet skal være tilgroet.

Kun hvis alle figuranter findes, kan prøven bestås.

Det står dommeren frit at fortsætte søgearbejdet efter at figuranterne er fundet.

Hvis hunden en gang imellem søger tilbage, er det ikke en fejl.

Hvis hundeføreren fjerner sig en lille smule fra midterlinien, er det ikke en fejl (max. 5 meter til højre og venstre afhængigt af arealet). Forlader hundeføreren midterlinien mere end tilladt, gives en advarsel af dommeren.

Der fratrækkes 5 point pr. advarsel. Ved anden advarsel bliver runderingen afbrudt. Hundeføreren får sin delbedømmelse.

Hundeføreren kan få en advarsel ved usportslig optræden eller for at yde hjælp, hvor det ikke er tilladt.

Starter hunden ikke selv påvisningen, men hundeføreren ser af hundens opførsel, at der er en påvisning, melder han det til dommeren. Denne figurant bliver kun bedømt »tilfredsstillende«.

Melder hundeføreren en påvisning, som er i en anden form end den anmeldte, og der ikke er en figurant, gælder det som fejl påvisning.

Giver hunden ikke hals i den angivne afstand, eller forlader hunden en gang imellem figuranten, bliver der fratrukket 30% i pointene for påvisningen.

En hund, der kun kort påviser figuranten og derefter løber tilbage til hundeføreren, får ingen point for denne påvisning.

Ruin

I stedet for støj kan en optagelse afspilles i passende styrke.

Kun hvis alle figuranter findes, kan prøven bestås.

Hundeføreren må tydeligt melde påvisningen der, hvor færten er/hvor hunden får fært.

Det står dommeren frit at forlange søgearbejdet fortsat efter at figuranterne er fundet.

Påviser en hund på anden måde end den meldte, men på en måde som er beskrevet i IPO-R reglerne, kan denne påvisning blive bedømt med »tilfredsstillende« (fx hvis en bringselhund giver hals).

Bekræfter hundeføreren en påvisning i en anden form end den anmeldte, og der ikke er en figurant, gælder det som fejl påvisning.

En hund, der kun kort påviser figuranten og derefter løber tilbage til hundeføreren, får ingen point for denne påvisning.

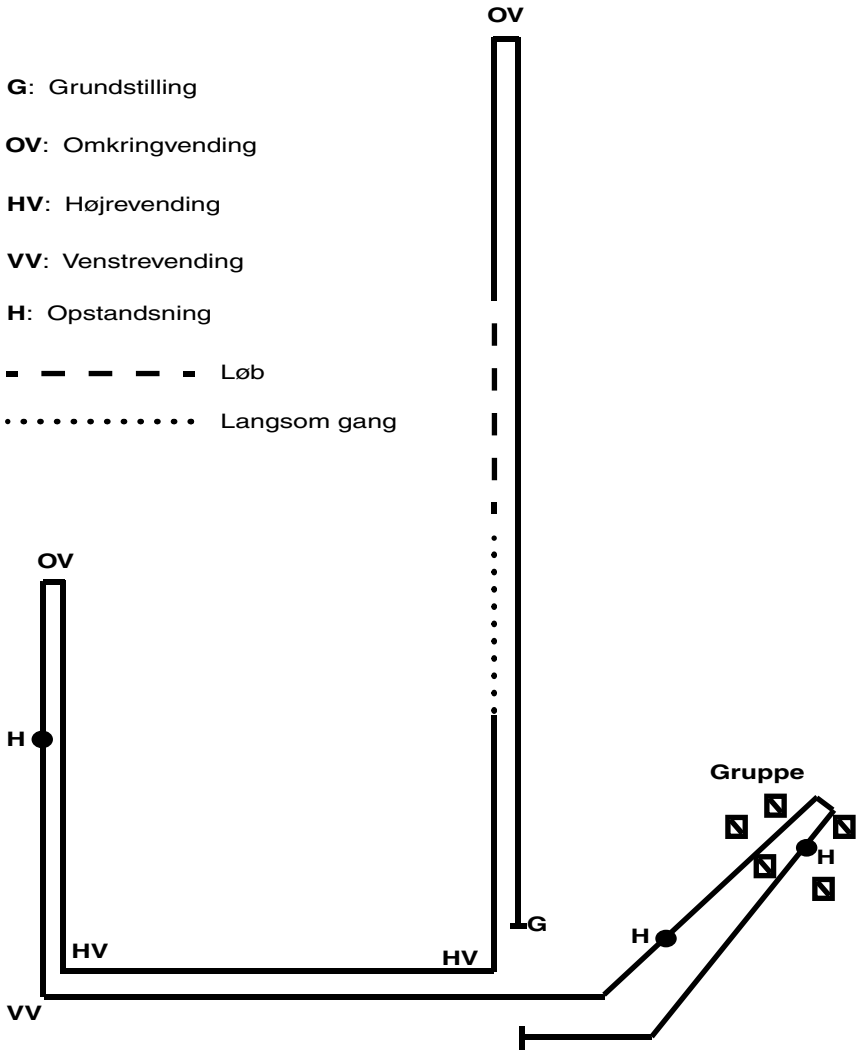
Forsøger hunden efter en påvisning at komme tættere til figuranten, er dette ikke en fejl.

Hundeføreren kan igangsætte hunden ved påvisningsstedet, men skal derefter forlade påvisningsstedet omgående.

Skitse til »Fri ved fod«

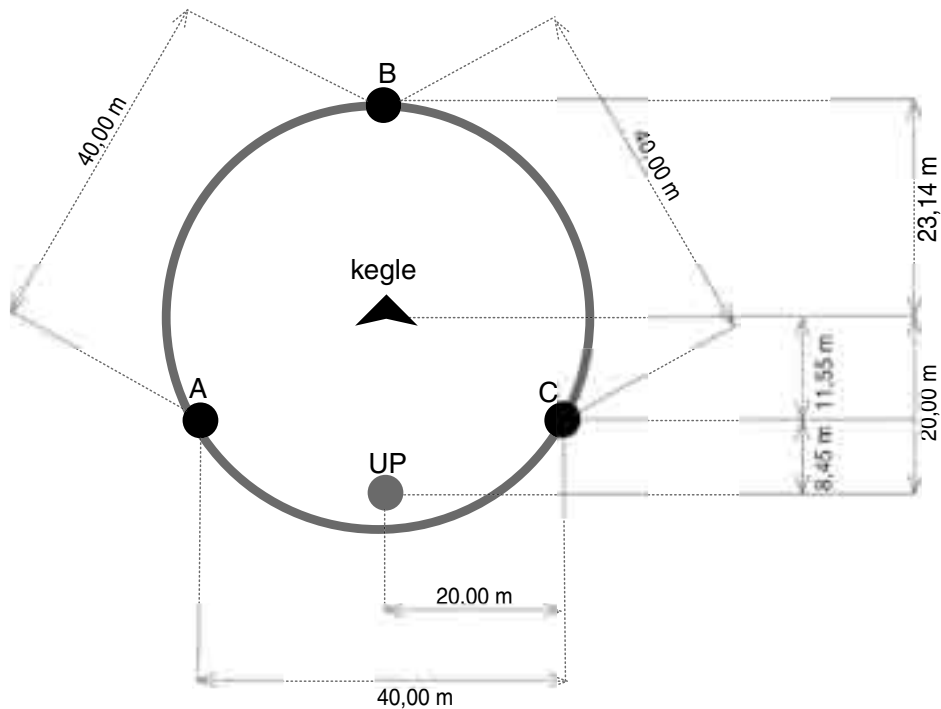
RH-F A+B
RH-FL A+B
RH-T A+B

OBS! Skitsen afhænger af rammerne for lydighedbanen. Spejlvendes skitsen, kan der forlanges venstrevendinger før højrevendingen.



Skitse til »Fjerndirigering«

RH-F A+B
RH-FL A+B
RH-T A+B



S = Startsted

A, B, C = Borde, paller, tønder eller lignende



VIDEN OG RESPEKT